

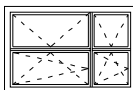

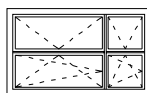
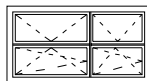



ZESTWIENIE DRZWI WEWNĘTRZNYCH

OZNACZENIA	D1		D1' STALOWE EI60	D2		D3		D4 DRZWI STALOWE EI 60	DZ DRZWI ZEWNĘTRZNE STALOWE OCIEPLONE	
SCHEMAT										
	WYMIARY ZESTAWCZE									
	90 X 200		90 X 200	90 X 200	90 X 200	90 X 200	80 X 200	80 X 200	150 X 200	100 X 185
	Wymiary zewnętrzne osłedeży									
	So		1000	1000	1000	1000	900	900	1500	1000
	Ho		2100	2100	2100	2100	2100	2100	2100	1850
	Wymiary zewn. skrzydła									
	Sz		900	900	900	900	800	800	1400	900
	Hz		2060	2060	2060	2060	2060	2060	2060	1800
	SKRZYDŁO		LEWE	PRAWE	PRAWE	LEWE	PRAWE	LEWE	PRAWE/LEWE	PRAWE
POZIOM 0		2 SZT	5 SZT	1 SZT	—		2 SZT	1 SZT	2 SZT	—
POZIOM 1		3 SZT	7 SZT	—	2 SZT		1 SZT	1 SZT	1 SZT	—
OGÓŁEM		5 SZT	12 SZT	1 SZT	—		4 SZT	3 SZT		1 SZT
UWAGI		WYMIARY DRZWI ZWERYFIKOWAĆ Z KATALOGIEM PRODUCENTA								
		wsp. przenikania ciepła K _{0,04} =1,3 W/m ² K								

UWAGI:

1. DRZWI WEWNĘTRZNE PŁYTOWE OKLEJOWANE LAMINATEM O WYSOKIEJ ODPORNOŚCI NA ZARYSOWANIA I PRZETARCIA,
2. SZKLENIE WG. STANDARDU PRODUCENTA SZYBA MLECZNA
3. OKUCIA - 3 ZAWIASY DWUCZOPOWE Z REGULACJĄ W PŁASZCZYZNIE POZIOMEJ W KOLORZE SREBRNYM
4. ZAMEK Z WKŁADKĄ PATENTOWĄ DLA DRZWI ŁAZIENKOWYCH Z WKŁADKĄ ŁAZIENKOWĄ
5. PRZED DOKONANIEM ZAMÓWIENIA STOLARKI NALEŻY KONIECZNIE SPRAWDZIĆ WYMIARY OTWORÓW DRZWIOWYCH W NATURZE.

ZESTWIENIE STOLARKI OKIENNEJ

OZNACZENIA	01	02	03	04	05	06	07	
SCHEMAT								
WYMIARY ZESTAWCZE	125 X 185	100 X 185	125 X 200	100 X 200	100 X 200	100 X 200	90 X 80	
wymiar w świetle oszczędz	So	1250	1000	1250	1000	900	900	900
	Ho	1850	1850	2000	2000	1100	1000	800
wymiar zewn. oszczędz	S	1200	950	1200	950	850	850	850
	H	1800	1800	1950	1950	1050	950	750
POZIOM -1	—	—	—	—	—	—	10 SZT	2 SZT
POZIOM 0	11 SZT	3 SZT	—	—	1 SZT	—	—	—
POZIOM 1	11 SZT	3 SZT	—	—	1 SZT	—	—	—
POZIOM 2	—	—	11 SZT	3 SZT	1 SZT	—	—	—
OGÓŁEM	22 SZT	6 SZT	12 SZT	3 SZT	3 SZT	10 SZT	2 SZT	—
UWAGI								

- UWAGI:
1. PRZED DOKONANIEM ZAMÓWIENIA STOLARKI NALEŻY KONIECZNIE SPRAWDZIĆ WYMIARY OTWORÓW OKIENNYCH W NATURZE.
2. STOLARKA OKIENNA PCV WG. DOSTAWCY WRAZ Z NAWIEWNIKAMI CIŚNIENIOWYMI - WIDOK OD STRONY WEWNĘTRZNEJ
3. WYMIARY ZWERYFIKOWAĆ NA BUDOWIE
4. NAWIEWNIKI OKIENNE I DRZWIOWE WYKONAĆ ZGODNIE Z WYTYCZNYMI PRODUCENTA STOLARKI OKIENNEJ
5. KOLOR STOLARKI OKIENNEJ ZGODY Z ISTNIEJĄCYM (BIAŁY)

ZESTWIENIE STOLARKI OKIENNEJ
skala 1:100

Nazwa i adres obiektu	PRZEBUDOWA I REMONT POMIESZCZEN W BUDYNKU ORAZ TERMOODENIZACJA BUDYNKU ADMINISTRACYJNO-BIUROWEGO ul. Kościńska 34a, 89-200 Szulbín, działka nr 29/218
Przedmiot rysunku	ZESTAWIENIE STOLARKI - architektura
Projektant	Imię i Nazwisko; nr uprawnień mgr inż. arch. Piotr Nasiadek upr. bud nr ABIT-IL-7131-27/2000 w spec. architektonicznej
	Podpis
Opracował	mgr inż. Jarosław Woźny upr. bud nr 7342/6992/7342/65394 w spec. konstrukcyjno-budowlanej
	mgr inż. Arkadiusz Mułik upr. bud nr KUP/00170WOK/13 w spec. konstrukcyjno-budowlanej
Sprawdził	mgr inż. arch. Aleksandra Graczyk upr. bud nr WBPP-NB-7210701/64 w spec. architektonicznej
Data: 01.03.2017 r.	skala 1:100
	rys. 9